

## CORRIGENDUM 1

Page 8

*Correction en anglais uniquement*

*Correction en anglais uniquement*

Page 10

### 3.3 Température ambiante et température de référence

*A la fin de la formule, au lieu de*

)<sup>1/2</sup>

*lire*

)<sup>1/2</sup>

Page 9

### 1.1 Scope

*In the second line, instead of*

...tungsten filament...

*read*

...incandescent...

*In the second paragraph, second line,  
instead of*

...ES and BC caps.

*read*

...Edison screw (ES) and Bayonet (BC)  
caps.

### 2 Definitions

*In definition 2.2, instead of*

...lamp burning time

*read*

...lamp operating time

Page 11

### 3.3 Ambient and reference temperatures

*At the end of the formula, instead of*

)<sup>1/2</sup>

*read*

)<sup>1/2</sup>

Page 12

*Correction en anglais uniquement*

Page 18

*Correction en anglais uniquement*

Page 13

#### **4.2 Suspension methods**

*In the first line, instead of*

...burning position...

*read*

...operating position...

Page 19

#### **9 Measurement of temperature rise**

*In the first line, instead of*

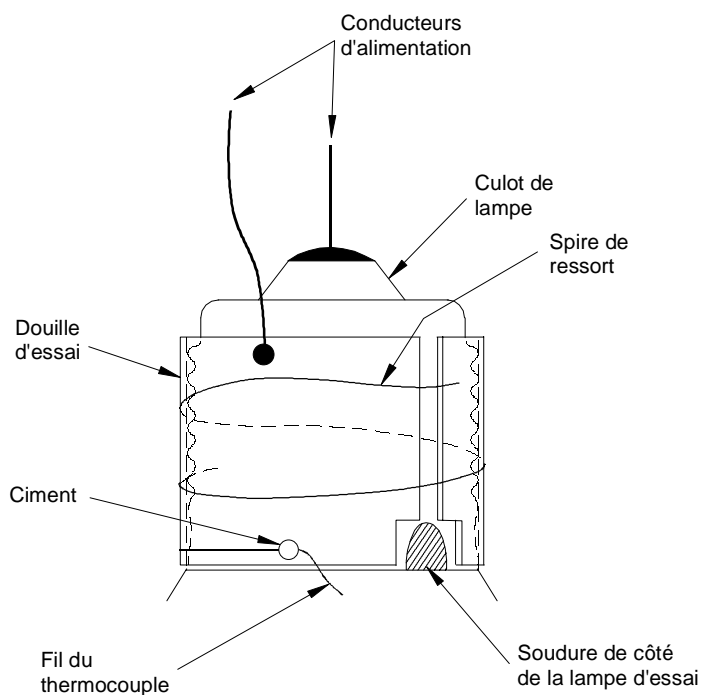
...burning time...

*read*

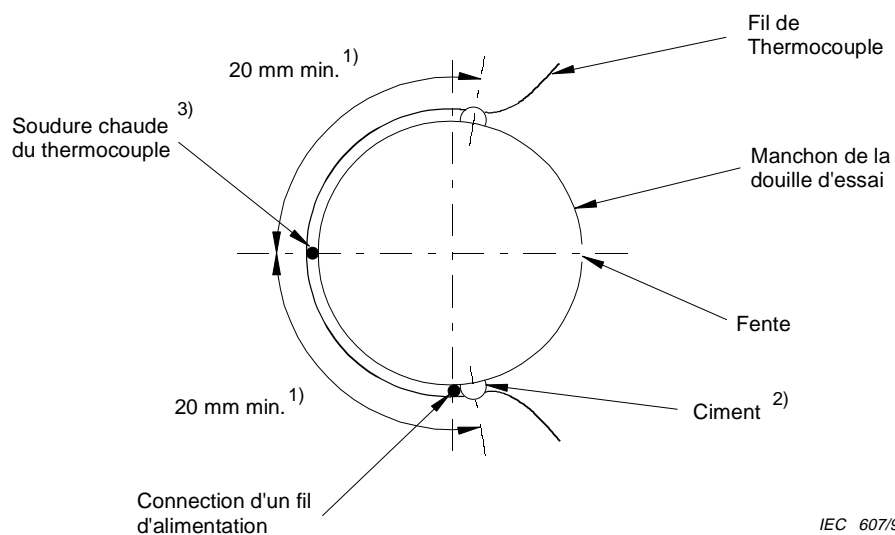
...operating time...

## Figures 1 et 2

Remplacer les schémas respectifs existants par les schémas amendés suivants.



IEC 606/99



IEC 607/99

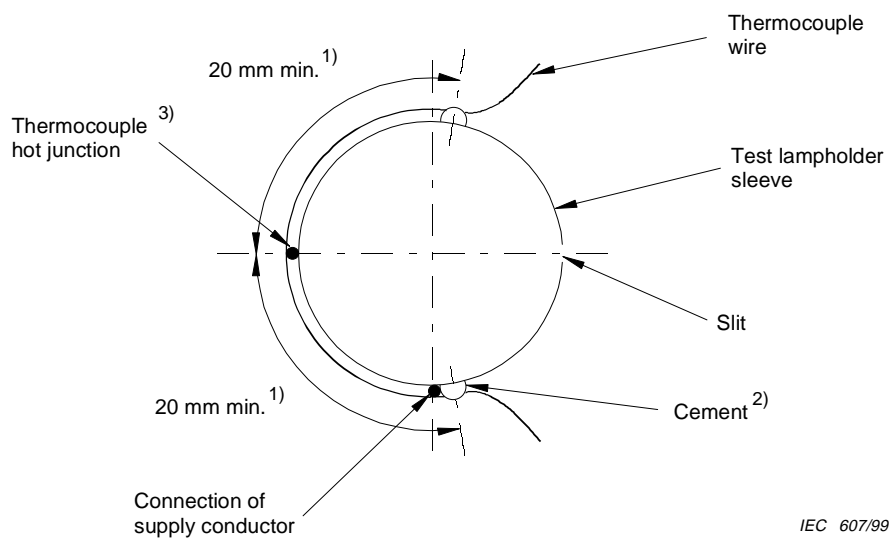
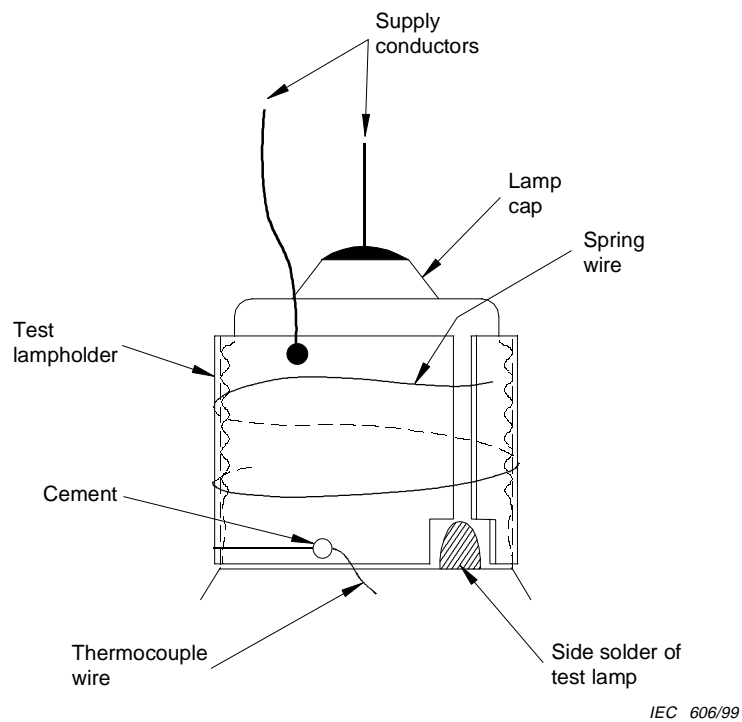
<sup>1)</sup> Voir note 1 de 7.3.

<sup>2)</sup> Voir note 2 de 7.3.

<sup>3)</sup> Fixée comme spécifié en 7.3.

**Figures 1 and 2**

*Replace the respective existing diagrams by the following amended diagrams.*



<sup>1)</sup> See note 1 to 7.3.

<sup>2)</sup> See note 2 to 7.3.

<sup>3)</sup> Attached as specified in 7.3.

Page 22, page 24 et page 34

La correction dans le schéma sur la gauche de la figure 1 ci-dessus s'applique aussi aux figures 3, 4, 5, 6 et 14.

Page 26

*Correction en anglais uniquement*

Page 28 / Page 29

**Figure 9**

*Dans le titre de la figure 9, au lieu de*

**...B22/25 × 26...**

*lire*

**...B22d/25 × 26...**

Page 23, page 25 and page 35

The correction in the diagram on the left in figure 1 above applies also to figures 3, 4, 5, 6 and 14.

Page 27

**Figure 7**

*In the figure title, instead of*

**...E14/123 × 15 cap**

*read*

**...E14/23 × 15 cap**

Page 28 / Page 29

**Figure 9**

*In the title of figure 9, instead of*

**...B22/25 × 26...**

*read*

**...B22d/25 × 26...**